



สำนักงานตำรวจแห่งชาติ

การนำยุทธวิธีตำรวจ

มาใช้ให้สอดคล้อง

กับหลัก

กฎหมาย

ว่าด้วย



การค้น • การจับ • การควบคุม

พิมพ์ครั้งที่ ๑ พ.ศ. ๒๕๖๕



คำปรารภ

การค้น การจับ และการควบคุมตัวผู้ต้องหาหรือผู้กระทำความผิดตามภารกิจและอำนาจหน้าที่ของตำรวจ เป็นการปฏิบัติหน้าที่โดยอาศัยอำนาจตามประมวลกฎหมายวิธีพิจารณาความอาญา รวมถึงกฎหมายอื่นๆ ที่เกี่ยวข้อง ซึ่งการปฏิบัติดังกล่าว จะส่งผลกระทบต่อสิทธิ เสรีภาพ และชื่อเสียงของผู้ที่เกี่ยวข้องโดยตรง ดังนั้น ในการเข้าปฏิบัติการ จึงจำเป็นต้องยึดหลักกฎหมาย และปฏิบัติตามยุทธวิธีตำรวจอย่างเคร่งครัด เพื่อมิให้มีการกระทำใดที่อาจเป็นการฝ่าฝืนหรือละเมิดต่อกฎหมายที่เกี่ยวข้องและทำให้เกิดความปลอดภัยทั้งต่อตัวเจ้าหน้าที่ตำรวจ ผู้ปฏิบัติงานและผู้เกี่ยวข้อง ลดความสูญเสียที่อาจเกิดขึ้น

สำนักงานตำรวจแห่งชาติ เล็งเห็นถึงความสำคัญของการปฏิบัติตามยุทธวิธีตำรวจในการค้น การจับ และการควบคุม จึงได้จัดทำหนังสือเล่มนี้ เพื่อรวบรวมยุทธวิธีตำรวจและแนวทางปฏิบัติที่เป็นมาตรฐานสากล สอดคล้องกับหลักกฎหมายที่เกี่ยวข้อง เพื่อให้ข้าราชการตำรวจผู้ปฏิบัติงานสามารถนำไปปรับใช้ในการปฏิบัติหน้าที่ได้อย่างมีประสิทธิภาพและเกิดความปลอดภัยสูงสุด

ขอขอบคุณ พลตำรวจเอก สุทิน ทรัพย์พ่วง รองผู้บัญชาการตำรวจแห่งชาติ และคณะทำงาน รวมถึงผู้ที่เกี่ยวข้องทุกท่าน ซึ่งได้ร่วมกันจัดทำหนังสือเล่มนี้จนสำเร็จลุล่วงเป็นไปตามวัตถุประสงค์ที่กำหนดไว้ และหวังเป็นอย่างยิ่งว่า หนังสือเล่มนี้จะก่อให้เกิดประโยชน์แก่หน่วยงานและเจ้าหน้าที่ตำรวจผู้ปฏิบัติงาน อันจะนำมาซึ่งความสงบสุขและความสงบเรียบร้อยของสังคม ประเทศชาติและประชาชนโดยรวมต่อไป

พลตำรวจเอก

(สุวัฒน์ แจ้งยอดสุข)


ผู้บัญชาการตำรวจแห่งชาติ

๑ มีนาคม ๒๕๖๕



การนำยุทธวิธีตำรวจมาใช้
ให้สอดคล้องกับหลักกฎหมาย
ว่าด้วยการค้น การจับ การควบคุม

สำนักงานตำรวจแห่งชาติ



การนำกฎวิธีตำรวจมาใช้ให้สอดคล้องกับหลักกฎหมายว่าด้วย การค้น การจับ การควบคุม

เอกสารประกอบเวทีเสวนาและวิพากษ์ร่างกฎกระทรวงในหัวข้อ

“กรอบการใช้กำลังในการปฏิบัติหน้าที่ของเจ้าพนักงานตามกฎหมายในประเทศไทยให้
เป็นไปตามมาตรฐานสากล”

สงวนลิขสิทธิ์ตามพระราชบัญญัติลิขสิทธิ์ พ.ศ. ๒๕๓๗

จัดทำโดย พลตำรวจตรี ชนะชัย ลีประเสริฐ | เรียบเรียงโดย ร้อยตำรวจโทหญิง จารุวรรณ บำรุงรักษ์

บทสรุป

การนำยุทธวิธีตำรวจมาใช้ให้
สอดคล้องกับหลักกฎหมายว่าด้วย
การค้น การจับ การควบคุม

ยุทธวิธีตำรวจ

๑

ความหมายและความสำคัญของยุทธวิธีตำรวจ

ความหมาย

แนวทางการใช้
อำนาจให้เป็นไป
ตามกฎหมาย

ความสำคัญ

เพื่อให้ปลอดภัยจากอันตรายใน
การปฏิบัติหน้าที่และให้สอดคล้อง
กับหลักกฎหมายและกระทำการ
อย่างเหมาะสม

๒

การนำยุทธวิธีตำรวจมาใช้ และปัจจัยที่เกี่ยวข้อง

การนำยุทธวิธีมาใช้
ปัจจัยที่เกี่ยวข้อง

การค้น




พฤติการณ์แห่ง
การกระทำความผิด



การจับ



สถานภาพของ
บุคคล



การควบคุม



ความจำเป็น
ตามกฎหมาย



การค้น บุคคล และสถานที่

๓

อำนาจการค้น

บุคคลที่ถูกค้นได้

ที่สาธารณสถาน

ค้นได้เมื่อมีเหตุอันควรสงสัยว่ามี
สิ่งของในความครอบครองเพื่อ
จะใช้กระทำความผิด/ได้มาโดย
กระทำความผิด/มิใช่เป็นความผิด

ฎีกาที่ ๘๗๒๒/๒๕๕๕

ฎีกาที่ ๑๑๕๒/๒๕๒๑

ฎีกาที่ ๑๐๘๒/๒๕๐๗

ฎีกาที่ ๙๙๔๙/๒๕๕๓

ที่รโหฐาน

ต้องมีหมายค้น/มีเสียงร้องให้ช่วย/
ปรากฏความผิดซึ่งหน้า

บุคคลที่ถูกจับ

สามารถค้นตัวผู้ถูกจับและสัมภาระ
ที่ติดตัวมาได้

สถานที่ที่ถูกค้นได้

สาธารณสถาน

สถานที่ที่ประชาชนมีความชอบธรรมที่จะเข้าไปได้ ไม่คำนึง
ว่าจะเข้าโดยเสรี หรือเสียค่าเข้าไปในสถานที่ดังกล่าว

ฎีกาที่ ๘๘๓/๒๕๒๐

ฎีกาที่ ๖๘๙๔/๒๕๔๙

ฎีกาที่ ๑๒๙๘๓/๒๕๕๘

ฎีกาที่ ๓๗๕๑/๒๕๕๑

ฎีกาที่ ๒๐๒๔/๒๕๔๘

ฎีกาที่ ๑๓๖๒/๒๕๐๘

ฎีกาที่ ๖๙/๒๕๓๕

ฎีกาที่ ๑๗๓๒/๒๕๑๖

ฎีกาที่ ๔๙๕๘/๒๕๕๖

รโหฐาน

สถานที่ที่ประชาชนทั่วไป
ไม่มีความชอบธรรมที่จะ
เข้าไปได้

ฎีกาที่ ๖๕๕๗/๒๕๔๗

การค้น บุคคล และสถานที่ (ต่อ)

๔ การค้น

การค้น

ค้นบุคคล

ค้นอย่างละมุนละม่อม สถานที่ที่มีมิติซิดพอ
สมควรแก่ท้องที่ อย่าให้อับอาย
การค้นตัวผู้หญิงต้องให้ผู้หญิงค้น

ค้นอาคารสถานที่



ค้นที่สาธารณสถาน

ค้นได้ต้องมีเหตุอันควรสงสัยเท่านั้น

๑ ฎีกาที่ ๖๘๙๔/๒๕๔๙

ค้นที่รโหฐาน

ต้องมีหมายค้นหรือคำสั่งศาล ค้นได้ตอนกลางวัน แต่ถ้า
ไม่เสร็จก็ค้นต่อตอนกลางคืนได้ หรือเป็นเหตุฉุกเฉิน
หรือจำเป็นอย่างยิ่ง ยกเว้นกรณี ป.วิ.อ. มาตรา ๙๖

๑ ฎีกาที่ ๑๑๖๔/๒๕๔๖

๑ ฎีกาที่ ๖๓๕/๒๕๘๓

๑ ฎีกาที่ ๔๙๕๐/๒๕๔๐

๑ ฎีกาที่ ๑๘๗/๒๕๐๗

๑ ฎีกาที่ ๔๔๖๑/๒๕๔๐

๑ ฎีกาที่ ๖๔๐๓/๒๕๔๕

๑ ฎีกาที่ ๗๐๖/๒๕๑๖

๑ ฎีกาที่ ๓๗๕๑/๒๕๕๑

๑ ฎีกาที่ ๔๗๙๑/๒๕๒๘

๕

ยุทธวิธีตำรวจการค้นบุคคล

การค้นต้องคำนึงถึงศักดิ์ศรีความเป็นมนุษย์และสิทธิเสรีภาพของประชาชน

การค้นบุคคลที่ยังมิได้กระทำความผิด

การค้นต้องอยู่ในขอบเขตที่
กรณีผู้ถูกค้นมีอากัปกริยาไม่ให้
ไม่ก่อความเดือดร้อนรำคาญแก่ประชาชน ความร่วมมือหรือคุกคาม จะใช้ตำรวจ
อยู่บนพื้นฐานของความจำเป็น และ ๒ นาย ในการค้น
ความชอบธรรม




การค้น บุคคล และสถานที่ (ต่อ)

ตำรวจควรใช้ดุลพินิจว่าจะค้นก่อนจับหรือจับก่อนค้น พิจารณาองค์ประกอบ ดังนี้

- การค้นควรแต่งเครื่องแบบ/แสดงบัตรประจำตัวก่อนค้น หรือหากมีอาจทำได้ทันที เมื่อค้นเสร็จให้แสดงบัตรเพื่อยืนยันการเป็นเจ้าของหน้าที่
- ต้องแจ้งเหตุแห่งการค้น วัตถุประสงค์ วิธีค้น เว้นแต่เหตุสุดวิสัย เมื่อค้นเสร็จต้องทำบันทึกการค้น และบัญชีสิ่งของกรณียึดสิ่งของ
- การค้นควรมีการบันทึกภาพและเสียง เว้นเหตุสุดวิสัย ให้บันทึกไว้ในบันทึกการตรวจค้น
- ควรค้นในที่เปิดเผย มีพยานรู้เห็น เว้นเหตุสุดวิสัย ให้บันทึกไว้ในบันทึกการตรวจค้น

การค้นบุคคลที่ถูกจับเพราะกระทำความผิดซึ่งหน้า/มีหมายจับ


แบบที่ ๑ การค้นโดยให้บุคคลที่ถูกค้นอยู่ในท่ายืน



แบบที่ ๒ การค้นโดยให้บุคคลที่ถูกค้นอยู่ในท่าคุกเข่า มือประสานที่ศีรษะ



แบบที่ ๓ การค้นโดยให้บุคคลอยู่ในท่านอนคว่ำหน้า



การค้น บุคคล และสถานที่ (ต่อ)

๖

ยุทธวิธีตำรวจการค้นอาคาร สถานที่ และทางสาธารณะ
การค้นสถานที่ต้องสงสัยว่ามีสิ่งของผิดกฎหมาย

หากเจ้าของสถานที่ไม่ปรากฏลักษณะดูร้าย/มีอิทธิพล ให้แสดงหมายค้น เว้นแต่กรณีที่ค้นได้โดยไม่ต้องมีหมายค้น ตำรวจต้องแสดงนามและตำแหน่ง หรือหากมีเหตุสุดวิสัยไม่สามารถแจ้งได้ เมื่อค้นแล้วเสร็จให้แสดงนามและตำแหน่งภายหลัง

รูปแบบการระวางป้องกันในการเข้าค้นสถานที่

แบบปกติ

แบบระวางด้านขวา แบบสถานที่คับแคบ แบบระวางด้านหลัง



การค้นสถานที่เพื่อจับผู้กระทำความผิดมาแล้วหรือมีหมายจับ

- ควรค้นสถานที่ด้วยความรวดเร็ว
- ตำรวจต้องรักษาระยะห่างกับภัยคุกคามและหาที่กำบัง เพื่อรักษาเวลาในการสังเกตการณ์และเวลาในการรอกำลังเสริม

การตัดสินใจในเหตุวิกฤต

- เตรียมข้อมูลของสถานที่
- ประเมินสถานการณ์และการแสดงออกของเจ้าของสถานที่
- พิจารณาถึงอำนาจตามกฎหมายเกี่ยวกับการค้นในทึรใหญ่ฐาน
- เลือกใช้วิธีการค้นให้สอดคล้องกับหลักกฎหมาย
- ควรซักซ้อม ประเมินผลก่อนการค้นจริง

ความปลอดภัยในการค้นอาคาร

การเข้าประตู

การพิจารณาจัดวางกำลังคุ้มกัน/ปิดล้อม

การวางแผนคุ้มกัน

สัญญาณสื่อสารของผู้ตรวจค้น



ข้อสำคัญ

การจับ

๓ บุคคลที่จะถูกจับ

ผู้ต้องหาหรือจำเลยที่ถูกศาล
ออกหมายจับหรือมีคำสั่งจับ

เหตุจับได้โดยไม่ต้องมีหมาย

๔ วิธีการจับ

แจ้งแก่ผู้ที่ถูกจับว่าเขาต้องถูกจับ แจ้ง
ข้อกล่าวหา แสดงหมายจับ (หากมี)
และต้องแจ้งสิทธิ

→ เชิญตัวไปยัง
สถานีตำรวจ

→ ต้องจับโดยละม่อม
ถ้าผู้ถูกจับไม่ได้ต่อสู้
ห้ามทำร้าย

๕ ผู้ถูกจับไม่ยอม
ไปสถานีตำรวจ
หรือที่ทำการของ
พนักงานสอบสวน

ถ้าผู้ถูกจับไม่ยอมไปด้วย

หากมีท่วงที่จะอาละวาด
ต้องใส่กุญแจมือ

ถ้าจำเป็นให้จับตัวไปได้

เป็นดุลพินิจของผู้จับว่า
อย่างไรจึงเรียกว่าจำเป็น

๑๐ การใช้กำลังกับผู้ถูกจับกรณีไม่ยอมไปสถานีตำรวจ

ถ้าผู้ถูกจับขัดขวาง หลบ
หนี ตำรวจมีอำนาจใช้วิธี
หรือป้องกันเท่าที่เหมาะสม
แก่พฤติการณ์

๑ ฎีกาที่ ๑๑๒๔/๒๔๘๐

๑ ฎีกาที่ ๑๙๖/๒๔๙๐

๑ ฎีกาที่ ๒๓๘/๒๔๘๑

๑ ฎีกาที่ ๗๓๘/๒๔๙๑

๑ ฎีกาที่ ๗๖๖/๒๔๘๖

๑ ฎีกาที่ ๗๗๕/๒๕๐๒

การใช้กำลังจับให้ใช้
ตอนที่จับและจำเป็น
เท่านั้น เมื่อจับเสร็จแล้ว
ใช้กำลังต่อไม่ได้

๑ ฎีกาที่ ๑๕๐๑-๑๕๐๒/๒๔๘๒

๑๑ ยุทธวิธีตำรวจในการใช้กำลังเข้าจับกุม

หลักเกณฑ์การใช้ปืน

เหตุแห่งการใช้ปืน

๑. ใช้เมื่อจำเป็นอย่างยิ่ง กรณี
บังคับใช้กฎหมาย

๒. เหมาะสม/ได้สัดส่วน

๓. ใช้เมื่อคับขันสุดขีด

๑. เพื่อป้องกันการเสียชีวิต/บาดเจ็บ

๒. เพื่อจับ/ป้องกันการหลบหนีของผู้ก่อเหตุร้าย
ที่นำไปสู่ภัยร้ายแรงต่อชีวิตในเวลา
อันใกล้

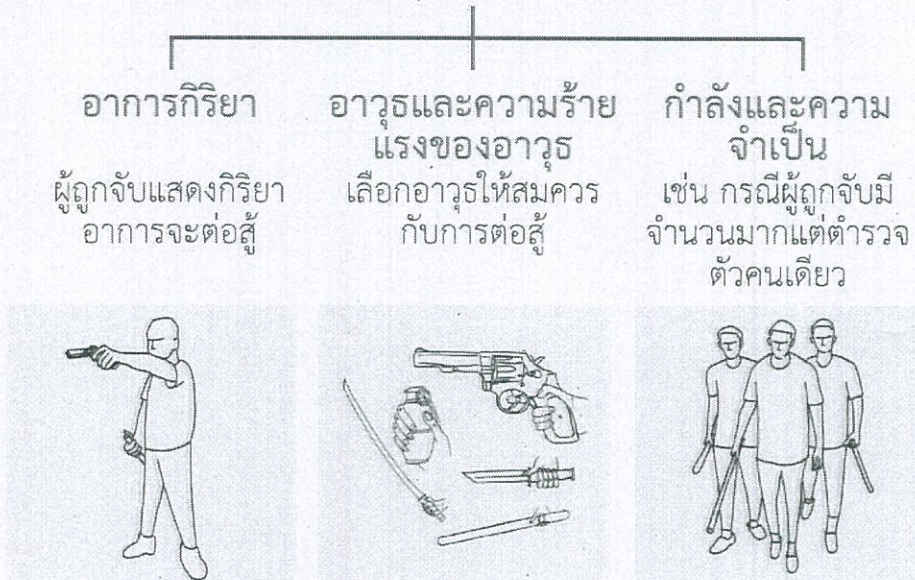
การจับ (ต่อ)

๑๒

การใช้อาวุธปืนกับการจับและความเหมาะสมกับการใช้อาวุธปืน

หลักปฏิบัติเมื่อใช้อาวุธปืน

๑. แสดงตัวว่าเป็นตำรวจ ลั้งเตือนชัดเจน ให้เวลาปฏิบัติตามคำสั่งเตือน (ถ้าทำได้โดยไม่เกิดอันตราย)
๒. ถ้าทำตามขั้นตอนแล้วเกิดความล่าช้า อาจมีผู้ได้รับอันตรายถึงชีวิต ไม่จำเป็นต้องทำตามขั้นตอนได้
๓. ภายหลังใช้อาวุธปืน ให้รีบช่วยเหลือทางการแพทย์ แจ้งญาติผู้ที่ได้รับบาดเจ็บ
๔. การใช้ปืนในการจับให้ใช้ดุลพินิจ ดังนี้



- ๑ ฎีกาที่ ๑๓๓๓/๒๕๑๗
- ๑ ฎีกาที่ ๔๐๖/๒๕๒๓

๑๓

การใช้อาวุธปืนยิงยางรถยนต์เพื่อหยุดรถยนต์

๑. ยิงได้ถ้าผลของการกระทำไม่เกิดผลเสียหายต่อผู้อื่น
 - ๑ ฎีกาที่ ๖๙๙/๒๕๐๒
๒. ถ้ายิงแล้วเป็นเหตุให้มีผู้ได้รับบาดเจ็บหรือตายต้องรับผิดชอบ

การจับ (ต่อ)

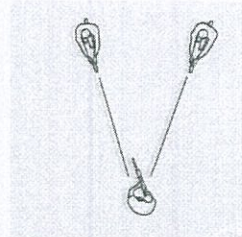
๑๔

ยุทธวิธีตำรวจกับการใช้อาวุธปืนในการปฏิบัติหน้าที่ หลักเกณฑ์พิจารณาในการใช้อาวุธปืน

- ตัวอย่างคู่มือปฏิบัติงานของตำรวจนิวยอร์ก
- ควรพิจารณาตามความเหมาะสมแห่งพฤติการณ์
เป็นกรณีไป

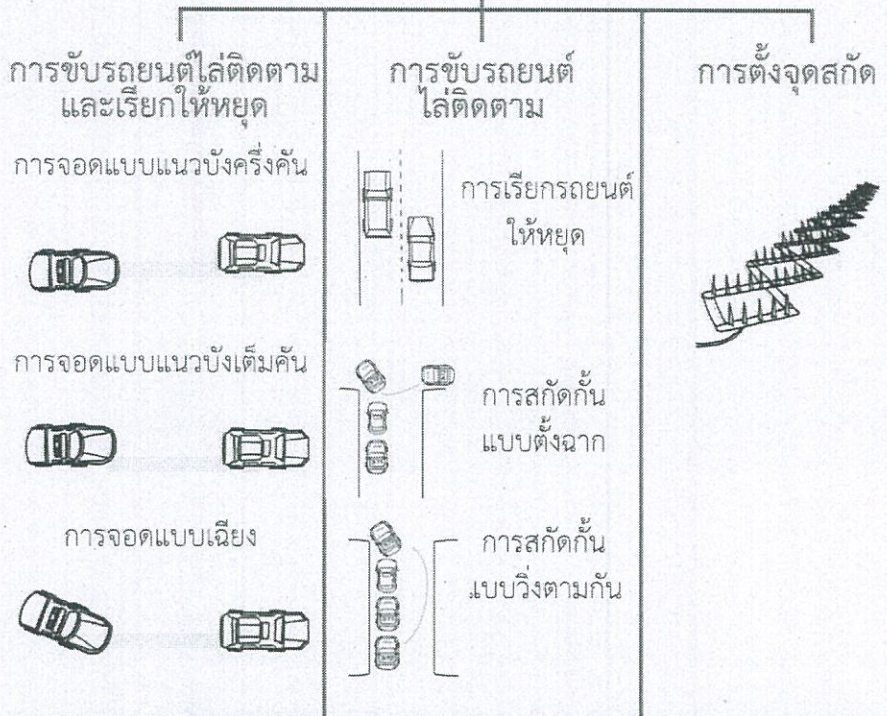
ยุทธวิธีที่ต้องคำนึงถึงการใช้อาวุธปืนในการปฏิบัติหน้าที่

หลักการยืนเผชิญเหตุ และคุ้มกัน ตำแหน่งการยืนรูปตัววี (V)



๑๕

ยุทธวิธีตำรวจกับการใช้ยานพาหนะในการหยุดรถยนต์



การควบคุมโดยการใช้เครื่องพันธนาการ

๑๖

การควบคุมผู้ถูกจับ

ควบคุมผู้ถูกจับเพื่อมิให้หลบหนี

ห้ามใช้วิธีการควบคุมผู้ถูกจับเกินกว่ากรณีจำเป็น

๑ ฎีกาที่ ๕๙๐/๒๔๘๕

๑ ฎีกาที่ ๗๔๔/๒๕๐๑

๑ ฎีกาที่ ๘๘๙/๒๔๘๑

๑ ฎีกาที่ ๗๕๓๐/๒๔๘๒

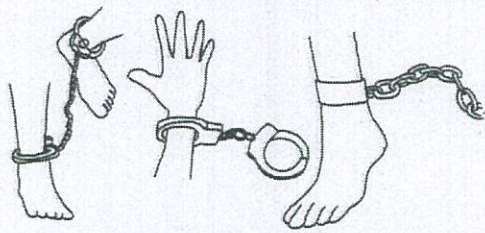
๑ ฎีกาที่ ๒๓๕๗/๒๕๒๒

๑๗

การใช้เครื่องพันธนาการในการควบคุมผู้ถูกจับ

การควบคุมโดยใช้เครื่องพันธนาการย่อมกระทบ

หลักสิทธิมนุษยชน พึงกระทำเมื่อจำเป็น



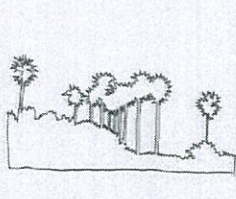
๑ ฎีกาที่ ๘๑๙๘/๒๕๕๐

ก่อนใช้เครื่องพันธนาการ ผู้จับต้องพิจารณาว่า

ควรแก่พฤติการณ์และความจำเป็นหรือไม่



การกระทำความผิด



สถานที่



เวลา



กิริยาความประพฤติ

ความผิดมหันต์โทษอาจ
มีความพยายามหลบหนี
มากกว่าเหตุเล็กน้อย

ทางเบี่ยงมีโอกาส
หลบหนี ทำอันตราย
ได้ง่าย

เวลาค่ำ/พักค้างคืน
ซึ่งไม่มีที่ควบคุม

ต้องอาญามาแล้ว/เคยหลบ
หนีการควบคุม/มีกิริยาที่ทำ
ให้สงสัยว่าคิดร้ายต่อผู้จับ

การควบคุมโดยการใช้เครื่องพันธนาการ (ต่อ)

๑๘

บุคคลที่ผู้จับควรใช้ดุลพินิจในการใช้เครื่องพันธนาการ

ข้าราชการ	พระ	ทหาร	ชาวต่างชาติ	หญิง คนชรา เด็ก คนพิการ คนป่วย	พ่อค้าคหบดี
					

- ถ้าไม่ได้กระทำผิดอุกฉกรรจ์หนักโตหะ ไม่ได้ขัดขืนหลบหนี ไม่ควรใส่กุญแจมือ
- หากจำเป็นต้องจับกุมเด็ก/เยาวชนต้องกระทำโดยละมุนละม่อมและไม่เป็นการประจาน

๑๙

ยุทธวิธีตำรวจในการใช้เครื่องพันธนาการ
การใส่กุญแจมือตามคู่มือยุทธวิธีตำรวจ

ทำยืนแบบหันหลังมือชนกัน	ทำนั่ง	ทำนอน
		

หากจะใส่กุญแจมือ ให้พิจารณาองค์ประกอบ ดังนี้

- | | | |
|------------|------------|-------------------------|
| (๑) | (๒) | (๓) |
| ข้อกล่าวหา | ฐานความผิด | พฤติการณ์ขัดขวาง/หลบหนี |